

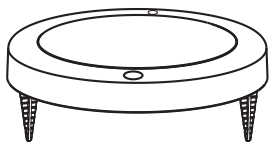
**MODE D'EMPLOI**  
**DU**  
**MARQUEUR ALU**  
**SOLAIRE**

**Réf : 40119020**



**Nature  
& Découvertes**  
natureetdecouvertes.com

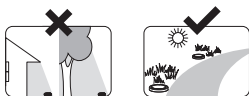
## F ① INSTALLATION



## ② ATTENTION!



## ③ EMBLACEMENT

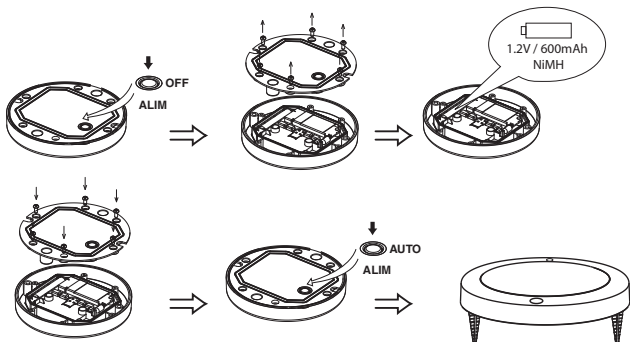


## ④ CHARGE

Avant première utilisation, mettre le commutateur sur "OFF" (Arrêt) et laisser la balise exposée pendant 2 jours au rayonnement solaire direct, puis remettre sur "AUTO".

Répéter cette procédure tous les 3 mois pour maintenir la batterie dans les meilleurs conditions de charge.

## ⑤ REMPLACEMENT BATTERIE



Les batteries NiMH doivent être recyclé ou collectées selon les dispositions en vigueur.



### Protection de l'environnement

Les appareils électriques hors d'usage ne doivent pas être jetés avec les déchets ménagers. Veuillez assurer leur recyclage en les rapportant aux points de collecte prévus par les autorités locales. Se renseigner auprès des municipalités ou des revendeurs.